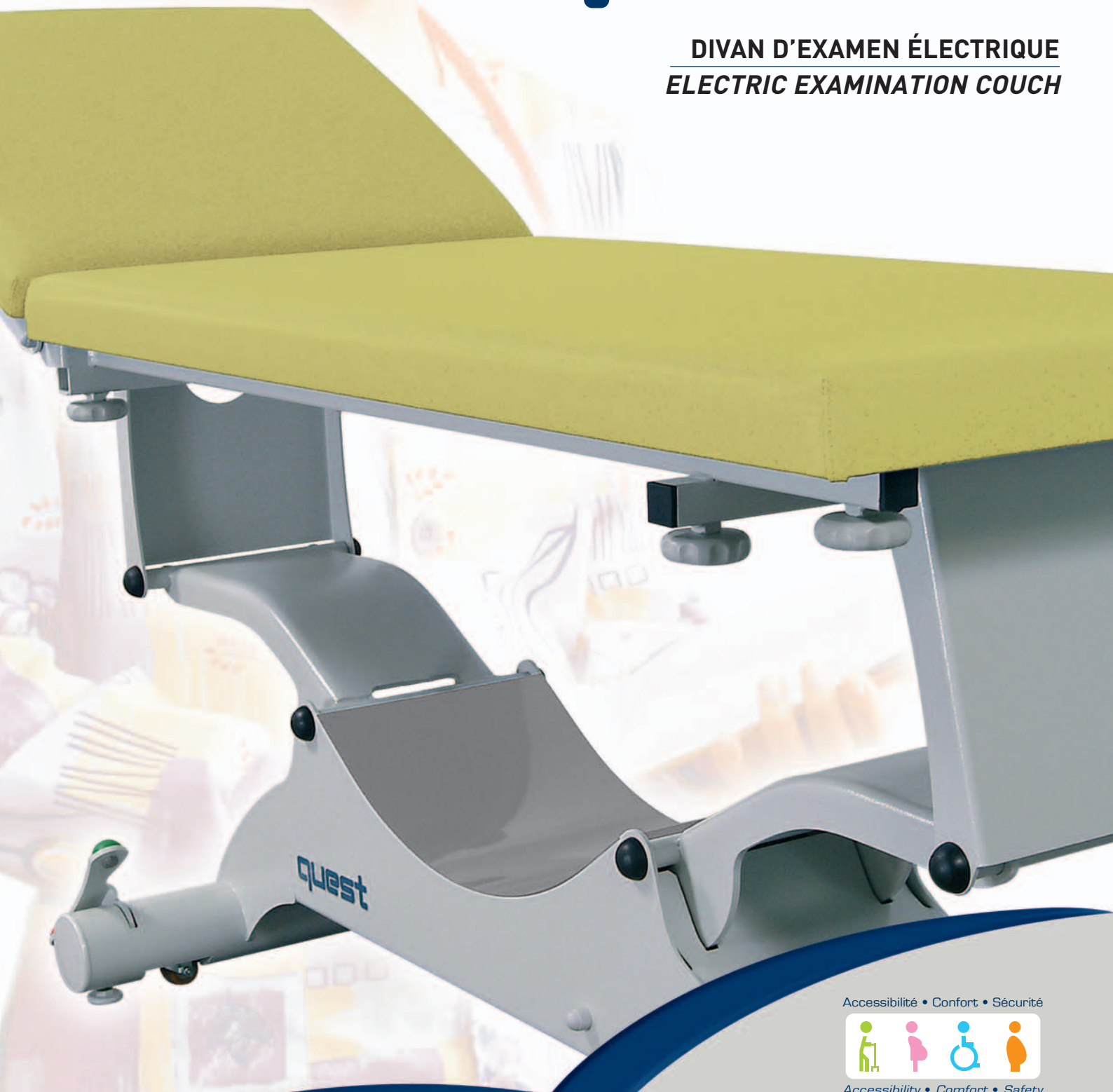


PROMOTAL

quest[®]

DIVAN D'EXAMEN ÉLECTRIQUE
ELECTRIC EXAMINATION COUCH



Accessibilité • Confort • Sécurité



Accessibility • Comfort • Safety

La référence des divans à hauteur variable
The reference for variable examination table



Capacité / Capacity
200 KG

MAXI
92 cm



MINI
46 cm

2050-50 + 600150-70

+ options

Accessibilité pour le patient et confort d'examen inégalés ! Unmatched accessibility and comfort!

Avec ces 46 cm en hauteur basse, Quest® offre une accessibilité maximale pour les patients et particulièrement ceux à mobilité réduite (personnes âgées, handicapées, enfants, femmes enceintes). Il présente aussi une position haute maximale de 92 cm, ce qui assure au praticien une position de travail idéale quel que soit le type d'examen. Les versions 2050-20 et 2050-50 offrent aussi des positions de proclive et déclive permettant des soins de kinésithérapie, de physiologie et d'angiologies grandement facilités. Quest® vous permet d'adapter cinq types de selleries différentes selon vos besoins, allant d'une sellerie entièrement plate à une sellerie plus stylée et ergonomique.

With 46cm at its low position, Quest® offers maximum accessibility for the patients and especially the ones with reduced mobility (seniors or handicapped citizens, children, pregnant ladies). It also displays a high position of 92cm, which insures an ideal positioning for the practitioners for any examination type. The versions 2050-20 and 2050-50 propose unique Trendelenburg and reverse Trendelenburg positions allowing the Quest to be used for physiotherapy, physiology and angiology treatments. Quest® allows the adaptation of five different kinds of upholsteries depending on your needs, going from a fully flat top to a stylish and more ergonomic one.

Un concept spécifique – A unique concept

La structure du divan Quest® a été conçue pour une plus grande fiabilité et une maintenance réduite : moins de pièces, des organes moteurs protégés sous un capot et surtout très accessibles. Le nettoyage est favorisé par la forme simple et arrondie du châssis ainsi par le système **Block'n Roll®** qui permet de déplacer le divan pour le nettoyage des sols.

*The structure of the Quest® was designed for greater reliability and reduced maintenance: fewer components and accessible motorized parts protected in the casing. Cleaning is enhanced with the simple and rounded form of the frame and the **Block'n Roll®** system that allows to move the table for cleaning purposes.*



CARACTÉRISTIQUES STANDARD STANDARD FEATURES

Hauteur variable électrique de 46 à 92 cm
Electric variable height from 46 to 92cm

Structure acier avec finition époxy gris
Steel frame with grey epoxy finish

Dossier réglable par vérin à gaz ou vérin électrique
Gas-spring assisted or electric backrest

Commande manuelle
Hand control

Patins de réglage sous piètement
Adjustable levellers under base

Block'n Roll® - Système de roulettes escamotables intégrés - semi centralisé (réf : 2050-15, 2050-30 et 2050-50)
Block'n Roll® - Integrated retractable castor system - semi centralized (ref: 2050-15, 2050-30 and 2050-50)

Support rouleau papier (longueur maxi 50 cm - ø 12,5 cm)
Paper roll holder (max length 50cm - ø 12,5cm)

12 cm de dégagement au sol compatible avec le passage d'un lève-personne
Mobile hoist compatibility - clearance of 12cm

Connexion de 3 commandes possible
Possibility of 3 control connections

Poids maximum du patient autorisé 200 kg
(testé en dynamique à 250 kg et en statique à 800 kg)
*200kg patient weight capacity
(tested at a dynamic weight of 250kg and a static weight of 800kg)*



166

Paire d'étaux
Pair of clamps




840+166

Paire d'appui-jambes
Pair of legrests



985-01+166

Porte sérum 2 crochets
2 hook IV pole



2985-01+166

Porte sérum autobloquant 2 crochets
Auto-locking 2 hook IV pole



85114-01

Paire de barrières
Pair of barriers

Non compatible avec les accessoires
Not compatible with accessories
166, 985-01 et 2985-01

MODÈLES (base hors selleries) - MODELS (base without upholstery)

Référence Reference	Patins Levellers	Block'n Roll®	Procline-Déclive Trendelenburg Reverse trendelenburg	Dossier à gaz Gas-spring assisted backrest	Dossier électrique Electric backrest
2050-10	●			●	
2050-15		●		●	
2050-20	●		●	●	
2050-30		●	●	●	
2050-40	●		●		●
2050-50		●	●		●

SELLERIES (tous modèles) - UPHOLSTERY (all models)

à commander séparément - To order separately




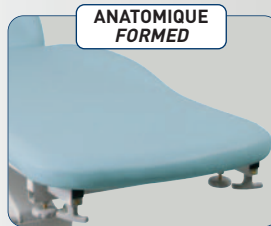
PLATE
FLAT

Largeur 65 cm
Widht 65cm..... **600150-65**
Largeur 75 cm
Widht 75cm..... **600150-75**



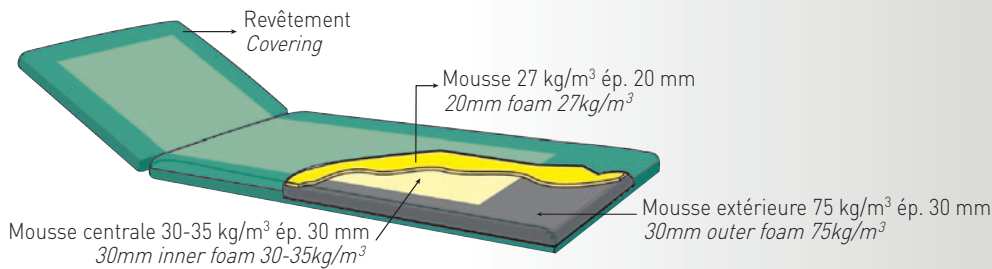
A BOURRELETS
LATERAL PADDINGS

Largeur 65 cm
Widht 65cm..... **600151-65**
Largeur 75 cm
Widht 75cm..... **600151-75**



ANATOMIQUE
FORMED

Largeur 73 cm
Widht 73cm..... **600150-70**



OPTIONS

600000-01

Montage de sellerie en usine
Factory fitting of upholstery

2230




Trou pour visage
Face slit in head cushion
Non compatible avec la sellerie anatomique
Not compatible with upholstery
600150-70

81036



4 roues à freindouble galets ø 50
(réf. : 2050-10, 2050-20 et 2050-40)
Set of 4 double castors with brakes ø50
(ref: 2050-10, 2050-20 and 2050-40)

ACCESSOIRES - ACCESSORIES



850+166

Paire d'étriers
Pair of stirrups



861

Paire de housses pour appui-jambes
Pair of covers for legrests



2536+166

Appui-bras
Armrest



2537

Housse pour appui-bras
Cover for armrest




2056-01

Porte-rouleau réglable
Adjustable paper-roll holder
(350-800 mm)



2054-01

Appui-tête
Headrest



2055-01

Rallonge de dossier
Backrest extension



1102-10

Appui-tête
Headrest



2052-65/2052-75

Coupe papier (65 & 75 cm)
Paper cutter (65 & 75cm)
Non compatible avec la sellerie anatomique
Not compatible with upholstery
600150-70



2051-10

Commande par pédale
(réf. : 2050-10 + 2050-15)
Pedal control
(ref: 2050-10 + 2050-15)



2051-20

Commande par pédale
(réf. : 2050-20+2050-30)
Pedal control
(ref: 2050-20+2050-30)



2051-30


Commande par pédale
(réf. : 2050-40 + 2050-50)
Pedal control
(ref: 2050-40+2050-50)



Une stabilité extrême *Extreme stability*

La cinématique unique à 2 bras confère au Quest® une stabilité optimale sur toute la surface du couchage, et cela quelque soit la largeur de sellerie choisie (65 ou 75 cm). Le concept innovant **Block'n Roll®** (versions 2050-15, 2050-30 et 2050-50) permet de mettre le divan sur patins pour un examen parfaitement sécurisé.

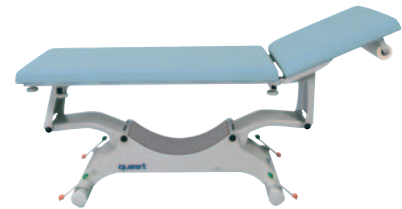
*The unique 2 arm kinematics of the Quest® ensures optimal stability on the total length of the upholstery, regardless of the width (65 or 75cm). The innovating concept of **Block'n Roll®** (versions 2050-15, 2050-30 and 2050-50) allows to place the table on levellers for a perfectly stable examination.*



Accueil
Welcome



Position haute
High position



Examen général
General examination



Proclive
Reverse trendelenburg

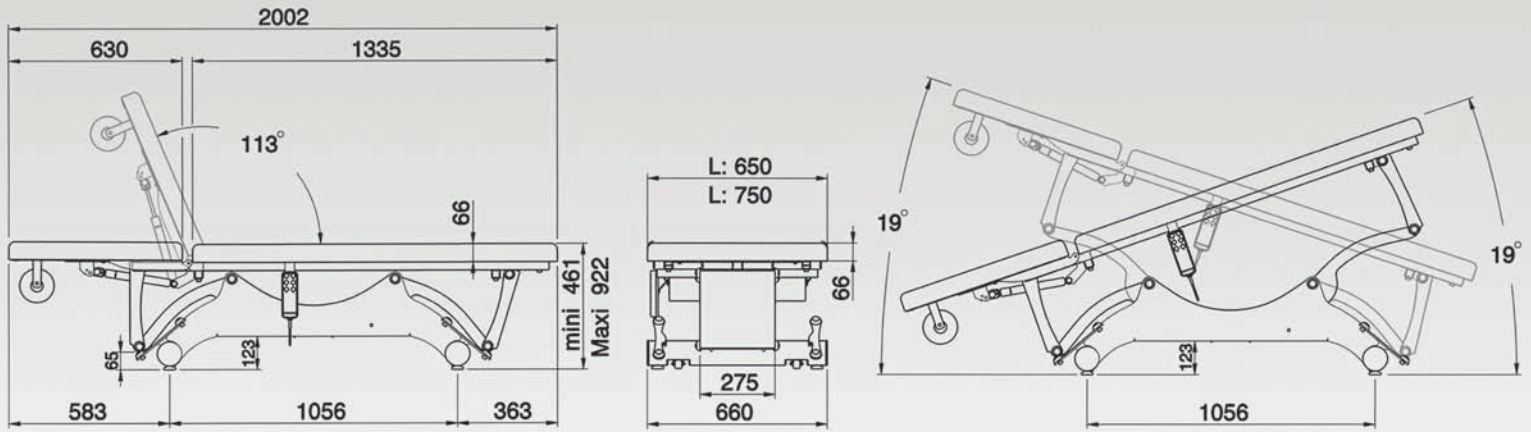


Déclive
Trendelenburg



2050-10 + 600150-75

DIMENSIONS (mm)



Poids net / Net weight

Divan / Table 88 kg
 Sellerie / Upholstery 21 kg

Poids brut / Gross weight

Divan / Table 112 kg
 Sellerie / Upholstery 25 kg


Volume

Divan / Table 0,70 m³
 Sellerie / Upholstery 0,18 m³

CHOIX DES COULEURS DE SELLERIES - CHOICE OF UPHOLSTERY COLORS

REVÊTEMENT NON-FEU M1 / M1 UPHOLSTERY


Basic




Trendy



Classic



Noirs



* Non classé M1
 Not classified M1

REVÊTEMENT RITTER** RITTER UPHOLSTERY**



** Uniquement pour certains produits de la gamme Promotal.
 Only for some products from Promotal range.



PROMOTAL - FRANCE | www.promotal.com



A010/FE-06/09